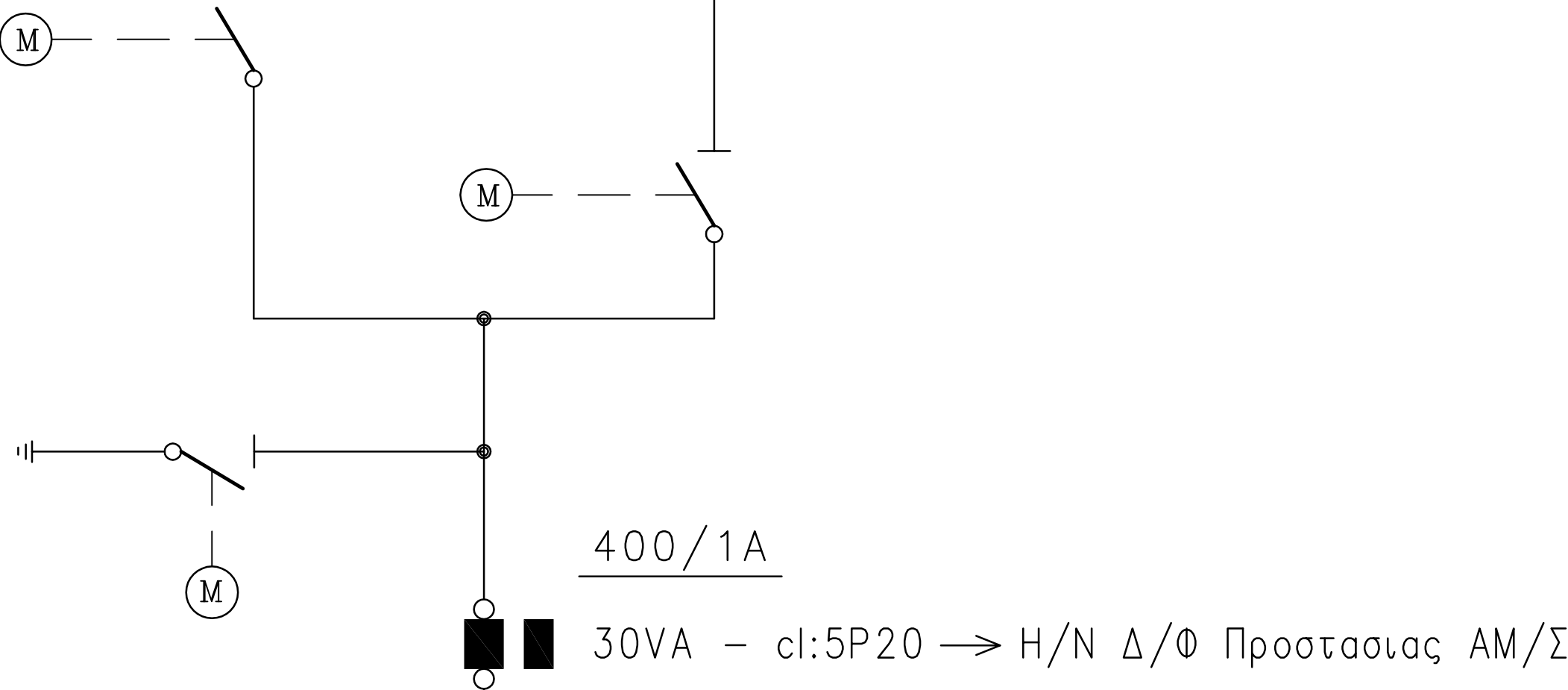
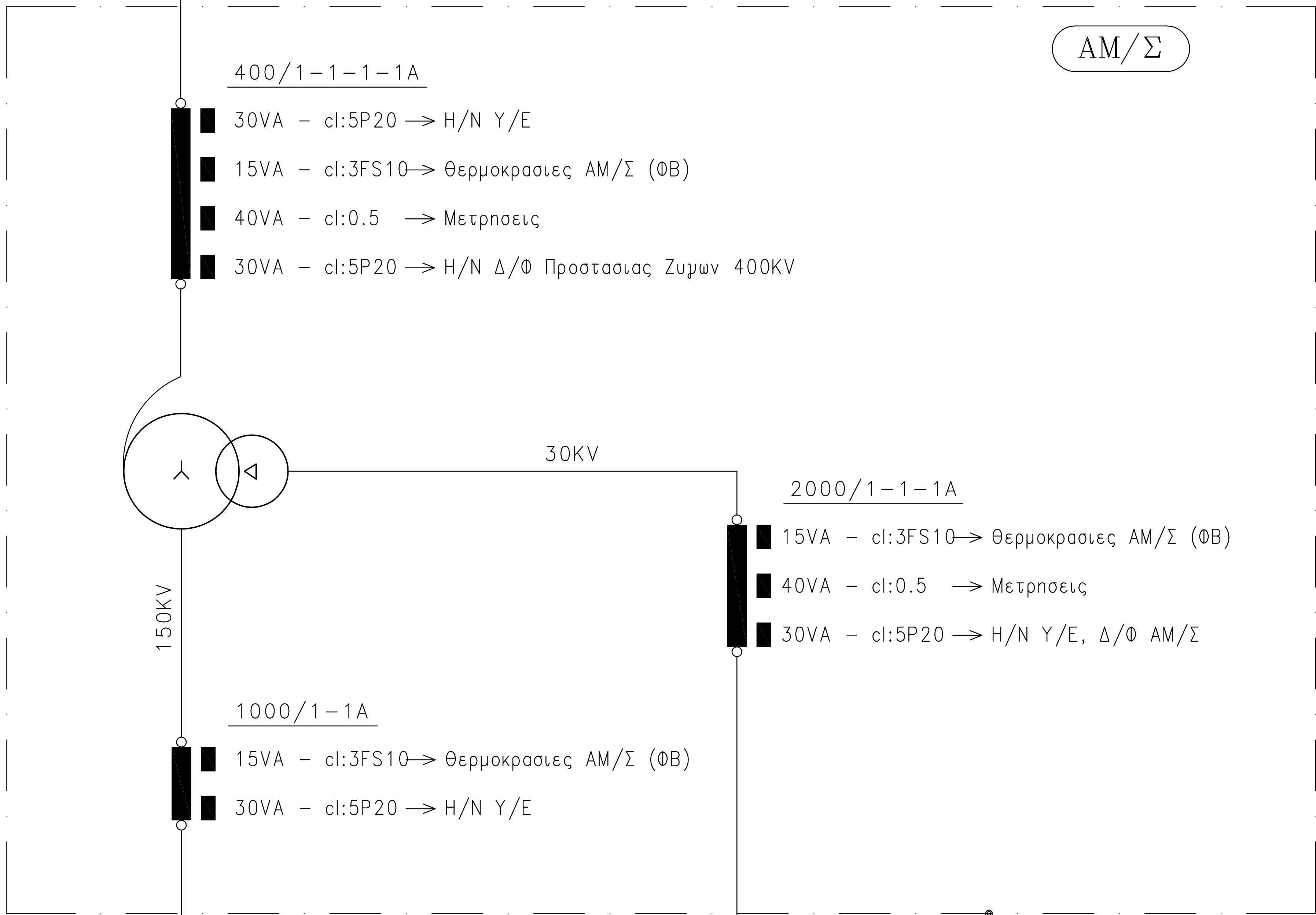


400KV
Ζυγός Ι
Ζυγός ΙΙ



ΠΤΛΗ ΑΜΣ 400KV
(βλεπε § 3.2.1.4)

Εξοπλισμός GIS
Εξωτερικός εξοπλισμός



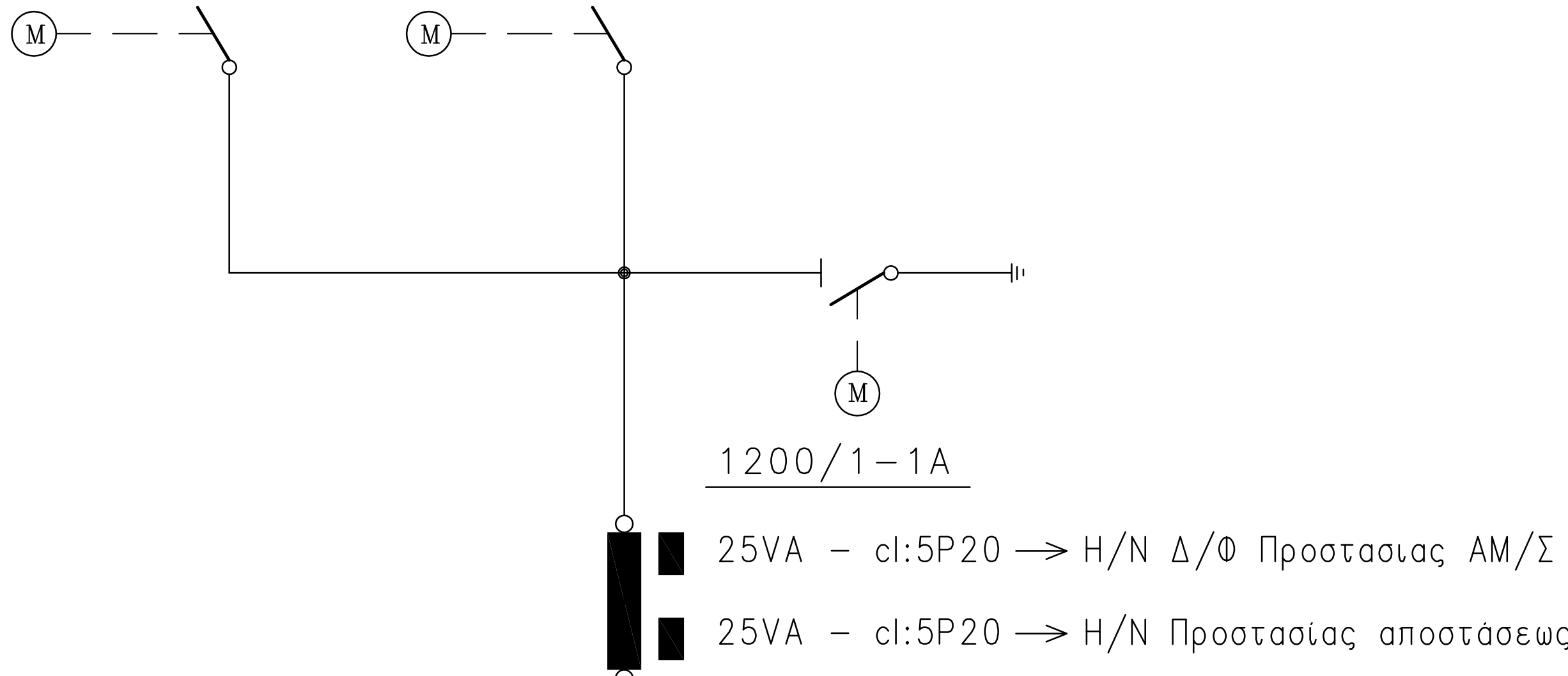
ΠΤΛΗ ΑΜΣ 30KV
(βλεπε § 3.4.1.1)

$30000: \sqrt{3}/100: \sqrt{3}-100:\sqrt{3}$
10VA - cl:6P →
25VA - cl:0.5 → Μετρήσεις, εκκίνηση ανεμιστήρων ΑΜ/Σ

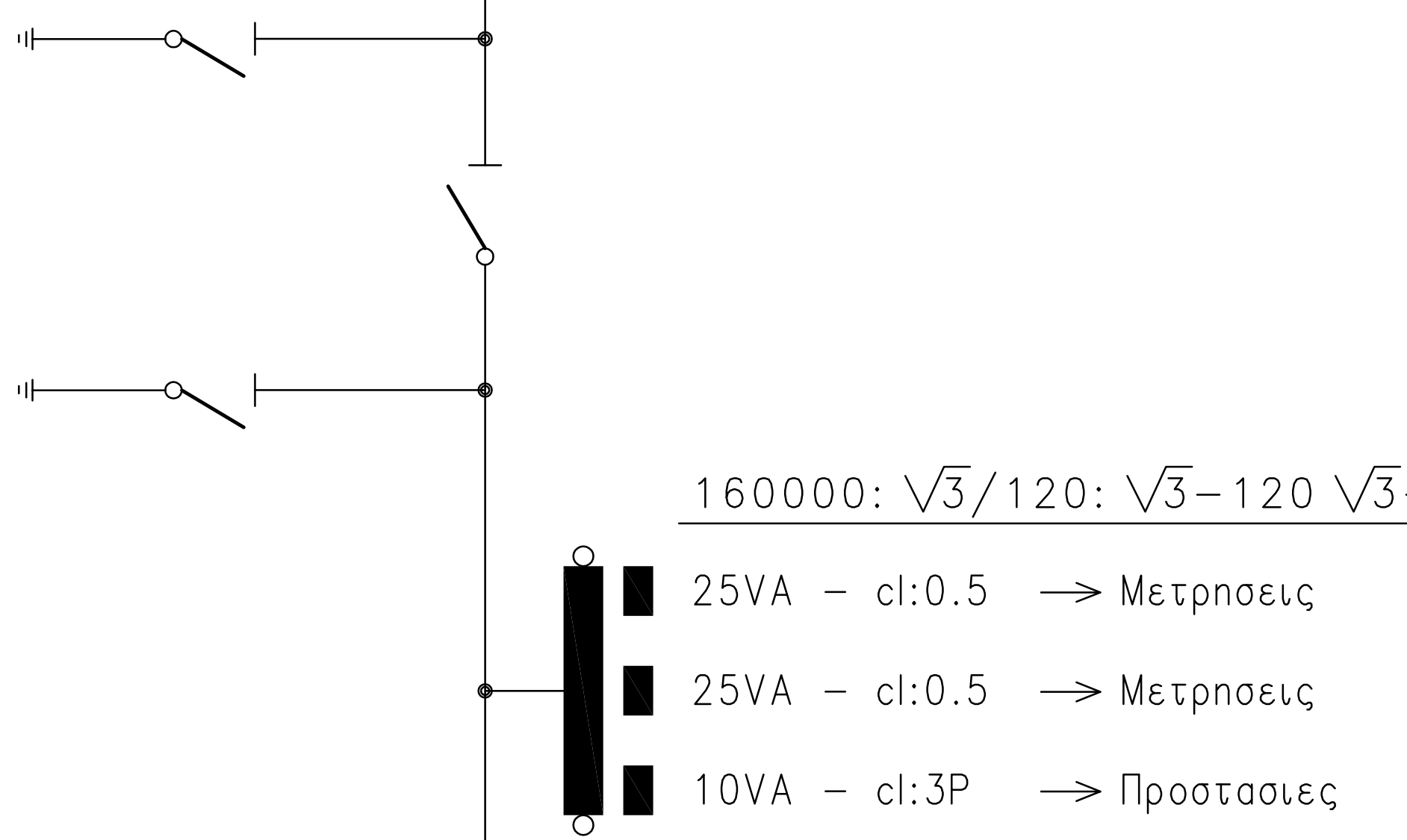
Καλώδια 30kv

Προς Σ.Μ.

150KV
Ζυγός Ι
Ζυγός ΙΙ



ΠΤΛΗ ΑΜΣ 150KV
(βλεπε § 3.3.1.2)



Εξοπλισμός GIS

Καλώδια 150KV

ΠΑΡΑΤΗΡΗΣΗ

Το σχέδιο ΚΟΥΜ-14/2 αφορά στους ΑΜΣ Νο1 & 6

Α/Α	ΠΕΡΙΓΡΑΦΗ			ΣΧΕΔ.	ΜΕΛ.
				ΕΛΕΓΧ.	ΕΓΚΡΙΒ.
				ΗΜΕΡ.	
ΑΝΑΘΕΩΡΗΣΕΙΣ					
ΚΥΤ ΚΟΥΜΟΥΝΔΟΥΡΟΥ GIS 400/150 KV					
ΠΥΛΕΣ ΑΜ/Σ 400KV-150KV-30KV					
ΣΧΕΔΙΑΣΤΗΣ	ΜΕΛΕΤΗΤΗΣ	ΕΛΕΓΧΗΣ	ΕΓΚΡΙΤΗΣ	ΗΜΕΡΟΜΗΝΙΑ	
Α.ΚΑΡΜΗΚΗΣ	Α.ΚΑΝΔΥΛΗΣ	Θ.ΣΤΑΜΟΥ	Μ.ΜΑΡΓΩΝΗ	2-9-2019	
ΑΔΜΗΕ				ΔΙΕΥΘΥΝΣΗ ΝΕΩΝ ΕΡΓΩΝ ΜΕΤΑΦΟΡΑΣ ΤΟΜΕΑΣ ΜΕΛΕΤΩΝ Υ/Σ-ΚΥΤ	
				ΚΛΙΜΑΚΑ	---
				ΚΟΥΜ-14/2	